

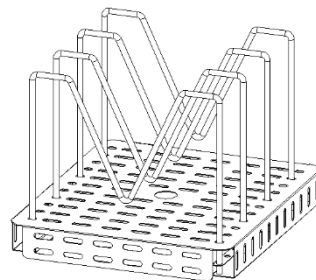
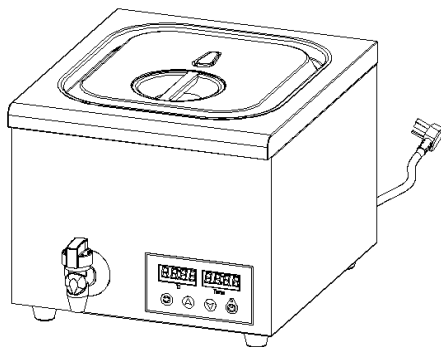
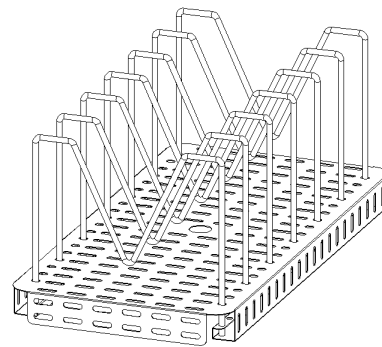
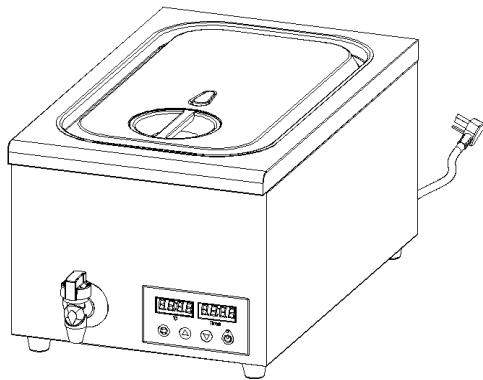


edenox

MANUAL DE INSTRUCCIONES

BMP-25 SISTEMA SOUS-VIDE

GN 1/1 GN 2/3 GN/1/2



Querido usuario lea el manual detenidamente antes de instalar y usar el producto y no dude en contactarnos si tiene alguna sugerencia.

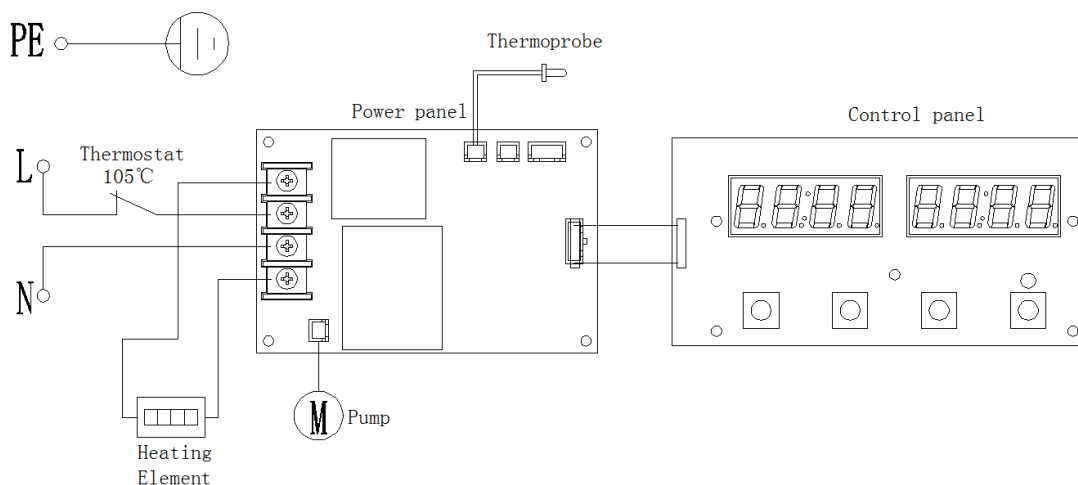
I. Instrucciones

- A. Retire el paquete y limpie el producto con un paño húmedo.
- B. Coloque los alimentos envasados al vacío en el estante de alimentos (ajustados de acuerdo con la situación real)
- C. Termine de calentar los alimentos, apague la alimentación y abra la válvula de drenaje para apagar el agua.

II Especificación técnica:

Modelo	Voltaje	Potencia	Dimensiones
BMP-25	AC 220~240V	700W	626*360*300

III. Diagrama eléctrico:



IV. Limpieza y mantenimiento

- A. Corte la fuente de alimentación antes de limpiar para evitar accidentes.
- B. Para limpiar el producto y la línea de alimentación utilizar un limpiador anticorrosivo después de su uso, el lavado con agua está prohibido, esto destruiría la función del producto.
- C. Mantenga la máquina limpia y colóquela en un lugar bien ventilado y sin corrosión cuando no la use por poco tiempo.

V. Instrucciones de operación:

Encienda el interruptor:

1. La pantalla de temperatura muestra la última temperatura de ajuste cuando comienza la luz indicadora a trabajar. El relé comenzará a funcionar y el timbre sonará después de 3 segundos.
2. La pantalla de hora mostrará la última hora de configuración.
3. La máquina está en modo de espera y puede configurar la temperatura y la hora.

Función: Cambiar a la configuración de la pantalla de temperatura y la pantalla de tiempo.

