




ECO COOK

Urządzenia grzewcze ECO COOK

- Linia modułowych urządzeń grzewczych o głębokości 700 mm, spełniająca wszelkie wymagania kucharzy i zapewniająca racjonalne wykorzystanie dostępnej powierzchni w kuchni.
- Moduły urządzeń dostępne są w następujących szerokościach: 400, 800 i 1200 mm.
- Konstrukcja w całości wykonana ze stali nierdzewnej.
- We wszystkich urządzeniach występują nóżki z łatwą regulacją wysokości.
- Każdy model został przetestowany i zaprojektowany zgodnie z międzynarodowymi normami bezpieczeństwa i higieny, posiada znak CE.
- Kuchnie gazowe mogą być zasilane gazem ziemnym (NG) lub gazem propan-butan (LPG).

KUCHNIE GAZOWE



Duże i solidne pokręta na przednim panelu



Masywne i stabilne ruszty wykonane z emaliowanego żelaza zapewniają bezpieczeństwo gotowania



Gładka powierzchnia ułatwiająca czyszczenie urządzenia




Dwa typy palników: 1-koronowe o mocy 4,5kW oraz 2-koronowe o mocy 8 kW zapewniają wysoką sprawność urządzenia

PEŁNA GAMA KUCHENEK GAZOWYCH Z 2, 4 I 6 PALNIKAMI, DOSTĘPNA W WERSJI WOLNOSTOJĄCEJ LUB NASTAWNEJ



KUCHNIE ELEKTRYCZNE



Szeroka gama kuchni elektrycznych o szerokości 400, 800 i 1200 mm, wykonana ze stali nierdzewnej, wyposażona w 2, 4 lub 6 płyt grzejnych. Najwyższej klasy płyty grzejne o mocy 2,6 kW wykonane z żeliwa, uszczelnione ramkami stalowymi, wyposażone w zabezpieczenie przed przegrzaniem.



6-pozycyjny regulator umożliwia ekonomiczne dozowanie mocy grzewczej każdej płyty. Lampka kontrolna sygnalizuje, że płyta jest włączona.

TABORETY GAZOWE



Palnik 2-koronowy o mocy 9 kW, zapewniający dużą moc i wysoką sprawność.



Wykonane ze stali nierdzewnej, solidne i odporne na korozję, a jednocześnie lekkie i przestawne.




Duże i solidne pokrętki na przednim panelu.

PATELNIIE ELEKTRYCZNE



Wykonane ze stali nierdzewnej, solidne i odporne na korozję.



Ręczny przechył misy.



Płynna regulacja mocy w zakresie od 50°C do 300°C kontrolowana termostatem.

PŁYTY GRILOWE ELEKTRYCZNE I GAZOWE



Szeroka gama gazowych i elektrycznych płyt grillowych o szerokości 400 i 800 mm.



Gładka płyta robocza wykonana ze specjalnej stali, bardzo wydajna, przeznaczona do bezpośredniego smażenia lub grillowania.



Wymowany zbiornik tłuszczu znajdujący się pod płytą grillową.



GRE-400-11T

Kuchnia gazowa 2-palnikowa

- Wykonana ze stali nierdzewnej, solidna i odporna na korozję.
- Model nastawny, dwupalnikowy o szerokości 400 mm.
- Wyposażona w dwa typy palników: 1-koronowy o mocy 4,5 kW i/lub 2-koronowy o mocy 8 kW.
- Wyposażona w zawory bezpieczeństwa odcinające dopływ gazu w momencie zgaśnięcia płomienia.
- Masywne i stabilne ruszty wykonane z emaliowanego żelaza.
- Rurowe przyłącze gazu 1/2".
- Zasilanie gazem ziemnym (NG) lub gazem propan-butan (LPG).

Model	Nr Ref.	Wymiary (mm)	Moc kW (Kcal/h)	Typ gazu	Liczba palników 4,5 kW	Liczba palników 8 kW	Cena netto zł
GRE-400-20T	1123050004	400 x 700 x 310	9 (7,74)	Propan-Butan	2	-	2 180,00
GRE-400-20T NG	11230500041	400 x 700 x 310	9 (7,74)	Gaz ziemny	2	-	2 180,00
GRE-400-11T	1123050003	400 x 700 x 310	12,5 (10,75)	Propan-Butan	1	1	2 180,00
GRE-400-11T NG	11230500031	400 x 700 x 310	12,5 (10,75)	Gaz ziemny	1	1	2 180,00
GRE-400-02T	1123050005	400 x 700 x 310	16 (13,76)	Propan-Butan	-	2	2 180,00
GRE-400-02T NG	11230500051	400 x 700 x 310	16 (13,76)	Gaz ziemny	-	2	2 180,00



GRE-800-22T

Kuchnia gazowa 4-palnikowa

- Wykonana ze stali nierdzewnej, solidna i odporna na korozję.
- Model nastawny, czteropalnikowy o szerokości 800 mm.
- Wyposażona w dwa typy palników: 1-koronowy o mocy 4,5 kW i 2-koronowy o mocy 8 kW.
- Wyposażona w zawory bezpieczeństwa odcinające dopływ gazu w momencie zgaśnięcia płomienia.
- Masywne i stabilne ruszty wykonane z emaliowanego żelaza.
- Rurowe przyłącze gazu 1/2".
- Zasilanie gazem ziemnym (NG) lub gazem propan-butan (LPG).

Model	Nr Ref.	Wymiary (mm)	Moc kW (Kcal/h)	Typ gazu	Liczba palników 4,5 kW	Liczba palników 8 kW	Cena netto zł
GRE-800-31T	1123050104	800 x 700 x 310	21,5 (18,49)	Propan-Butan	3	1	3 640,00
GRE-800-31T NG	11230501041	800 x 700 x 310	21,5 (18,49)	Gaz ziemny	3	1	3 640,00
GRE-800-22T	1123050103	800 x 700 x 310	25 (21,5)	Propan-Butan	2	2	3 640,00
GRE-800-22T NG	11230501031	800 x 700 x 310	25 (21,5)	Gaz ziemny	2	2	3 640,00
GRE-800-13T	1123050105	800 x 700 x 310	28,5 (24,51)	Propan-Butan	1	3	3 640,00
GRE-800-13T NG	11230501051	800 x 700 x 310	28,5 (24,51)	Gaz ziemny	1	3	3 640,00



GRE-1200-33T

Kuchnia gazowa 6-palnikowa

- Wykonana ze stali nierdzewnej, solidna i odporna na korozję.
- Model nastawny, sześciopalnikowy o szerokości 1200 mm.
- Wyposażona w dwa typy palników: 1-koronowy o mocy 4,5 kW i 2-koronowy o mocy 8 kW.
- Wyposażona w zawory bezpieczeństwa odcinające dopływ gazu w momencie zgaśnięcia płomienia.
- Masywne i stabilne ruszty wykonane z emaliowanego żelaza.
- Rurowe przyłącze gazu 1/2".
- Zasilanie gazem ziemnym (NG) lub gazem propan-butan (LPG).

Model	Nr Ref.	Wymiary (mm)	Moc kW (Kcal/h)	Typ gazu	Liczba palników 4,5 kW	Liczba palników 8 kW	Cena netto zł
GRE-1200-42T	1123050204	1200 x 700 x 310	34 (29,24)	Propan-Butan	4	2	5 120,00
GRE-1200-42T NG	11230502041	1200 x 700 x 310	34 (29,24)	Gaz ziemny	4	2	5 120,00
GRE-1200-33T	1123050203	1200 x 700 x 310	37,5 (32,25)	Propan-Butan	3	3	5 120,00
GRE-1200-33T NG	11230502031	1200 x 700 x 310	37,5 (32,25)	Gaz ziemny	3	3	5 120,00
GRE-1200-24T	1123050205	1200 x 700 x 310	41 (35,26)	Propan-Butan	2	4	5 120,00
GRE-1200-24T NG	11230502051	1200 x 700 x 310	41 (35,26)	Gaz ziemny	2	4	5 120,00



GRE-400-11

Kuchnia gazowa 2-palnikowa

- Wykonana ze stali nierdzewnej, solidna i odporna na korozję.
- Model wolnostojący z regulacją nóżek, dwupalnikowy o szerokości 400 mm.
- Wyposażona w dwa typy palników: 1-koronowy o mocy 4,5 kW i/lub 2-koronowy o mocy 8 kW.
- Wyposażona w zawory bezpieczeństwa odcinające dopływ gazu w momencie zgaśnięcia płomienia.
- Masywne i stabilne ruszty wykonane z emaliowanego żelaza.
- Rurowe przyłącze gazu 1/2".
- Zasilanie gazem ziemnym (NG) lub gazem propan-butan (LPG).

Model	Nr Ref.	Wymiary (mm)	Moc kW (Kcal/h)	Typ gazu	Liczba palników 4,5 kW	Liczba palników 8 kW	Cena netto zł
GRE-400-20	1123050001	400 x 700 x 850	9 (7,74)	Propan-Butan	2		2 390,00
GRE-400-20 NG	11230500011	400 x 700 x 850	9 (7,74)	Gaz ziemny	2		2 390,00
GRE-400-11	1123050000	400 x 700 x 850	12,5 (10,75)	Propan-Butan	1	1	2 390,00
GRE-400-11 NG	11230500001	400 x 700 x 850	12,5 (10,75)	Gaz ziemny	1	1	2 390,00
GRE-400-02	1123050002	400 x 700 x 850	16 (13,76)	Propan-Butan		2	2 390,00
GRE-400-02 NG	11230500021	400 x 700 x 850	16 (13,76)	Gaz ziemny		2	2 390,00



GRE-800-22

Kuchnia gazowa 4-palnikowa

- Wykonana ze stali nierdzewnej, solidna i odporna na korozję.
- Model wolnostojący z regulacją nóżek, czteropalnikowy o szerokości 800 mm.
- Wyposażona w dwa typy palników: 1-koronowy o mocy 4,5 kW i 2-koronowy o mocy 8 kW.
- Wyposażona w zawory bezpieczeństwa odcinające dopływ gazu w momencie zgaśnięcia płomienia.
- Masywne i stabilne ruszty wykonane z emaliowanego żelaza.
- Rurowe przyłącze gazu 1/2".
- Zasilanie gazem ziemnym (NG) lub gazem propan-butan (LPG).

Model	Nr Ref.	Wymiary (mm)	Moc kW (Kcal/h)	Typ gazu	Liczba palników 4,5 kW	Liczba palników 8 kW	Cena netto zł
GRE-800-31	1123050101	800 x 700 x 850	21,5 (18,49)	Propan-Butan	3	1	3 845,00
GRE-800-31 NG	11230501011	800 x 700 x 850	21,5 (18,49)	Gaz ziemny	3	1	3 845,00
GRE-800-22	1123050100	800 x 700 x 850	25 (21,5)	Propan-Butan	2	2	3 845,00
GRE-800-22 NG	11230501001	800 x 700 x 850	25 (21,5)	Gaz ziemny	2	2	3 845,00
GRE-800-13	1123050102	800 x 700 x 850	28,5 (24,51)	Propan-Butan	1	3	3 845,00
GRE-800-13 NG	11230501021	800 x 700 x 850	28,5 (24,51)	Gaz ziemny	1	3	3 845,00



GRE-1200-33

Kuchnia gazowa 6-palnikowa

- Wykonana ze stali nierdzewnej, solidna i odporna na korozję.
- Model wolnostojący z regulacją nóżek, sześciopalnikowy o szerokości 1200 mm.
- Wyposażona w dwa typy palników: 1-koronowy o mocy 4,5 kW i 2-koronowy o mocy 8 kW.
- Wyposażona w zawory bezpieczeństwa odcinające dopływ gazu w momencie zgaśnięcia płomienia.
- Masywne i stabilne ruszty wykonane z emaliowanego żelaza.
- Rurowe przyłącze gazu 1/2".
- Zasilanie gazem ziemnym (NG) lub gazem propan-butan (LPG).

Model	Nr Ref.	Wymiary (mm)	Moc kW (Kcal/h)	Typ gazu	Liczba palników 4,5 kW	Liczba palników 8 kW	Cena netto zł
GRE-1200-42	1123050201	1200 x 700 x 850	34 (29,24)	Propan-Butan	4	2	5 440,00
GRE-1200-42 NG	11230502011	1200 x 700 x 850	34 (29,24)	Gaz ziemny	4	2	5 440,00
GRE-1200-33	1123050200	1200 x 700 x 850	37,5 (32,25)	Propan-Butan	3	3	5 440,00
GRE-1200-33 NG	11230502001	1200 x 700 x 850	37,5 (32,25)	Gaz ziemny	3	3	5 440,00
GRE-1200-24	1123050202	1200 x 700 x 850	41 (35,26)	Propan-Butan	2	4	5 440,00
GRE-1200-24 NG	11230502021	1200 x 700 x 850	41 (35,26)	Gaz ziemny	2	4	5 440,00

Kuchnie elektryczne

Kuchnie elektryczne nastawne

- Gama kuchni elektrycznych nastawnych, wykonana ze stali nierdzewnej, solidna i odporna na korozję. Dostępna w następujących szerokościach: 400, 800 i 1200 mm.
- Blat wgłębiony, wytłaczany ze stali nierdzewnej.
- Płyty grzejne o średnicy 223 mm i mocy 2,6 kW, wykonane z żeliwa, uszczelnione stalowymi ramkami.
- 6-pozycyjny regulator mocy grzania oraz lampki kontrolne.
- Zabezpieczenie przed przegrzaniem zapewnia bezpieczne korzystanie z kuchni.



ERE-400T



ERE-800T



ERE-1200T

Model	Nr Ref.	Wymiary (mm)	Moc kW (Kcal/h)	Zasilanie (V)	Liczba palników 2,6 kW	Cena netto zł
ERE-400T	1123054001	400 x 700 x 285	5,2 (4,472)	380-415/3N- 50/60 Hz	2	1 790,00
ERE-800T	1123054101	800 x 700 x 285	10,4 (8,944)	380-415/3N- 50/60 Hz	4	2 430,00
ERE-1200T	1123054201	1200 x 700 x 285	15,6 (13,416)	380-415/3N- 50/60 Hz	6	3 690,00

Kuchnie elektryczne wolnostojące

- Gama kuchni elektrycznych wolnostojących, wykonana ze stali nierdzewnej, solidna i odporna na korozję.
- Dostępna w następujących szerokościach: 400, 800 i 1200 mm.
- Blat wgłębiony, wytłaczany ze stali nierdzewnej.
- Płyty grzejne o średnicy 223 mm i mocy 2,6 kW, wykonane z żeliwa, uszczelnione stalowymi ramkami.
- 6-pozycyjny regulator mocy grzania oraz lampki kontrolne.
- Zabezpieczenie przed przegrzaniem zapewnia bezpieczne korzystanie z kuchni.
- Regulowane nóżki.



ERE-400



ERE-800



ERE-1200

Model	Nr Ref.	Wymiary (mm)	Moc kW (Kcal/h)	Zasilanie (V)	Liczba palników 2,6 kW	Cena netto zł
ERE-400	1123054000	400 x 700 x 850	5,2 (4,472)	380-415/3N- 50/60 Hz	2	1 890,00
ERE-800	1123054100	800 x 700 x 850	10,4 (8,944)	380-415/3N- 50/60 Hz	4	2 530,00
ERE-1200	1123054200	1200 x 700 x 850	15,6 (13,416)	380-415/3N- 50/60 Hz	6	3 790,00



GSPE-600

Taborety gazowe jednopalnikowe

- Wykonane ze stali nierdzewnej.
- Dostępne w dwóch wysokościach.
- Palnik 2-koronowy 9 kW zapewniający dużą moc i wysoką sprawność .
- Rurowe przyłącze gazu: ½".
- Zasilane gazem ziemnym (NG) lub gazem propan-butan (BP).
- Regulowana wysokość nóżek .
-

Model	Nr Ref.	Wymiary (mm)	Moc kW (Kcal/h)	Typ gazu	Cena netto zł
GSPE-600	1123150000	580 x 580 x 440	9 (7,74)	Propan-Butan	1 245,00
GSPE-600 NG	11231500001	580 x 580 x 440	9 (7,74)	Gaz ziemny	1 245,00
GSPE-600H	1123150001	580 x 580 x 720	9 (7,74)	Propan-Butan	1 355,00
GSPE-600H NG	11231500011	580 x 580 x 720	9 (7,74)	Gaz ziemny	1 355,00



GSPE-1200

Taborety gazowe dwupalnikowe

- Wykonane ze stali nierdzewnej.
- Dwa palniki 2-koronowe o mocy 9 kW zapewniający wysoką sprawność urządzenia .
- Rurowe przyłącze gazu: ½".
- Zasilane gazem ziemnym (NG) lub gazem propan-butan (BP).
- Regulowana wysokość nóżek.

Model	Nr Ref.	Wymiary (mm)	Moc kW (Kcal/h)	Typ gazu	Cena netto zł
GSPE-1200	1123150100	1160 x 580 x 440	2 x 9 (15,48)	Propan-Butan	2 430,00
GSPE-1200 NG	11231501001	1160 x 580 x 440	2 x 9 (15,48)	Gaz ziemny	2 430,00



ETBPE-800

Patelnia elektryczna

- Wykonana ze stali nierdzewnej, solidna i odporna na korozję.
- Płynna regulacja temperatury w zakresie od 50°C do 300°C kontrolowana termostatem.
- Ręczny przechył misy.
- Regulowana wysokość nóżek.
- Powierzchnia robocza: 0,25 m².
- Pojemność misy: 30 l przy głębokości misy 120 mm.

Model	Nr Ref.	Wymiary (mm)	Moc kW (Kcal/h)	Zasilanie (V)	Cena netto zł
ETBPE-800	1123254000	700 x 660 x 850	6 (5,16)	380-415/3N- 50/60 Hz	5 280,00

Płyty grillowe



GFTE-400



GFTE-400T

Płyty grillowe gazowe

- Wykonane ze stali nierdzewnej.
- Dostępne w wersji wolnostojącej lub nastawnej, o szerokości 400 lub 800 mm.
- Płyta robocza gładka wykonana ze specjalnej stali, przeznaczona do bezpośredniego smażenia, gwarantuje idealne rozprrowadzenie i utrzymywanie temperatury. Ranty boczne i tylny zabezpieczają produkty przed wypadaniem poza urządzenie.
- Zbiornik tłuszczu znajdujący się pod płytą grillową.
- Palniki ze stali nierdzewnej z pilotem zapłonu.
- Moc palników: 4,5 kW w GFTE-400/T i 2 x 4,5 kW w GFTE-800/T.
- Regulacja mocy pokrętkiem typu „maximum-minimum”.
- Zasilane gazem ziemnym (NG) lub gazem propan-butan (BP).
- Rurowe przyłącze gazu: ½”.



Model	Nr Ref.	Wymiary (mm)	Moc kW (Kcal/h)	Nóżki	Typ gazu	Cena netto zł
GFTE-400T	1123350001	400 x 700 x 230	4,5 (3,87)	Nie	Propan-Butan	1 655,00
GFTE-400T NG	11233500011	400 x 700 x 230	4,5 (3,87)	Nie	Gaz ziemny	1 655,00
GFTE-800T	1123350101	800 x 700 x 230	9 (7,74)	Nie	Propan-Butan	2 515,00
GFTE-800T NG	11233501011	800 x 700 x 230	9 (7,74)	Nie	Gaz ziemny	2 515,00
GFTE-400	1123350000	400 x 700 x 850	4,5 (3,87)	Tak	Propan-Butan	1 865,00
GFTE-400 NG	11233500001	400 x 700 x 850	4,5 (3,87)	Tak	Gaz ziemny	1 865,00
GFTE-800	1123350100	800 x 700 x 850	9 (7,74)	Tak	Propan-Butan	2 705,00
GFTE-800 NG	11233501001	800 x 700 x 850	9 (7,74)	Tak	Gaz ziemny	2 705,00



EFTE-800



EFTE-800T

Płyty grillowe elektryczne

- Wykonane ze stali nierdzewnej.
- Dostępne w wersji wolnostojącej lub nastawnej, o szerokości 400 lub 800 mm.
- Płyta robocza gładka wykonana ze specjalnej stali, przeznaczona do bezpośredniego smażenia, gwarantuje idealne rozprrowadzenie i utrzymywanie temperatury. Ranty boczne i tylny zabezpieczają produkty przed wypadaniem poza urządzenie.
- Zbiornik tłuszczu znajdujący się pod płytą grillową.
- Płynna regulacja temperatury w zakresie od 50°C do 300°C za pomocą 6-pozycyjnego regulatora. Lampka kontrolna sygnalizuje, że płyta jest włączona.
- EFTE-400/T wyposażona w 3 grzałki o mocy 1,4 kW każda = 4,2 kW
- EFTE-800/T wyposażona w 6 grzałek o mocy 1,4 kW każda = 8,4 kW

Model	Nr Ref.	Wymiary (mm)	Moc kW (Kcal/h)	Nóżki	Zasilanie (V)	Cena netto zł
EFTE-400T	1123354001	400 x 700 x 230	4,2 (3,61)	Nie	380-415/3N- 50/60 Hz	1 990,00
EFTE-800T	1123354101	800 x 700 x 230	8,4 (7,22)	Nie	380-415/3N- 50/60 Hz	3 220,00
EFTE-400	1123354000	400 x 700 x 850	4,2 (3,61)	Tak	380-415/3N- 50/60 Hz	2 170,00
EFTE-800	1123354100	800 x 700 x 850	8,4 (7,22)	Tak	380-415/3N- 50/60 Hz	3 370,00



WTE-400



WTE-800

Stanowisko robocze neutralne WTE

- Wykonana ze stali nierdzewnej, przeznaczone do ustawienia modeli nastawnych.
- Mocna i wytrzymała konstrukcja stołu gwarantuje wysoką stabilność w trakcie pracy.
- Regulowane nóżki.

Model	Nr Ref.	Wymiary (mm)	Cena netto zł
WTE-400	1123450000	400 x 700 x 850	610,00
WTE-800	1123450100	800 x 700 x 850	910,00



ONNERA POLAND Sp. z o.o.
ul. Warszawska 9
Palmiry
05-152 Czosnów

www.asberprofessional.pl

PRODUCENT URZĄDZEŃ I MEBLI GASTRONOMICZNYCH